



GOBIERNO DE LA
CIUDAD DE MÉXICO

INSTITUTO DE PLANEACIÓN DEMOCRÁTICA Y PROSPECTIVA DE LA
CIUDAD DE MÉXICO

DIRECCIÓN GENERAL

DIRECCIÓN DE ADMINISTRACIÓN Y FINANZAS



Ciudad de México, a 15 de marzo de 2024

IPDP/DGIPDP/DAYF/ 210 /2024

Asunto: entrega de información presupuestal y programática
para Integración de la Cuenta Pública de la Ciudad de México 2023

Lic. Agustín Rodríguez Bello

Director General de Planeación Presupuestaria, Control y Evaluación del Gasto

P R E S E N T E

En atención a su oficio No. **SAF/SE/DGACYRC/0188/2024** turnado al Instituto de Planeación Democrática y Prospectiva de la Ciudad de México, el día 12 de enero del 2024 y dirigido al C. Patricio Carlos Carezzana Barreto, Encargado del Despacho de la Dirección General de este Instituto, a través de la cual solicita "...En cumplimiento a la Constitución Política de los Estados Unidos Mexicanos, artículo 122 apartado A, fracción II, séptimo párrafo; Constitución Política de la Ciudad de México, artículo 62 numeral 4; Ley General de Contabilidad Gubernamental, artículos 1º segundo párrafo, 23 último párrafo, 46, 47, 49, 52, 53, 54, 56 y 69; Ley de Disciplina Financiera de las Entidades Federativas y los Municipios, artículos 4, 6 fracción III párrafo segundo y 58; Ley Orgánica del Poder Ejecutivo y de la Administración Pública de la Ciudad de México, artículos 10 fracción X y 27 fracción XV; Ley de Austeridad, Transparencia en Remuneración, Prestaciones y Ejercicio de Recursos de la Ciudad de México, artículos 153 primera párrafo, 154 segundo párrafo, 155, 168, 169 primer párrafo, 171, 172, 173 y 174; Reglamento Interior del Poder Ejecutivo y de la Administración Pública de la Ciudad de México, artículos 7 fracción II, 27 fracción I, XVIII y XXI y 71 fracciones VI y XI; así como el acuerdo por el que se armoniza la estructura de las Cuentas Públicas emitido por el Consejo Nacional de Armonización Contable, en sus numerales 1, 2 inciso a y 6 inciso b y subincisos b.1, b.2 y b.3; y a los Criterios para la elaboración y presentación homogénea de la información financiera y de los formatos a que hace referencia la Ley de Disciplina Financiera de las Entidades Federativas y los Municipios, se informa a esa Unidad Responsable del Gasto los plazos y términos para la entrega de la información presupuestal y programática para la integración de la Cuenta Pública de la Ciudad de México correspondiente al ejercicio fiscal 2023..."(sic); al respecto me permito anexar al presente, así como, al correo electrónico Informacion.pbrsed.cdmx@gmail.com la siguiente información solicitada:

- ✓ Información relativa a las Acciones y Resultados de la Implementación del Presupuesto Basado en Resultados.

En espera de dar cumplimiento a su requerimiento y sin otro particular, le envío un cordial saludo.

ATENTAMENTE

MTRO. PEDRO DELGADO MALDONADO
DIRECTOR DE ADMINISTRACIÓN Y FINANZAS

C.c.e.p. Patricio Carlos Carezzana Barreto.- Encargado del Despacho de la Dirección General del Instituto de Planeación Democrática y Prospectiva de la CDMX.- Para su conocimiento



GOBIERNO DE LA
CIUDAD DE MÉXICO

SECRETARÍA DE
ADMINISTRACIÓN Y FINANZAS

INFORME DE CUENTA PÚBLICA 2023

IAAR PP - INFORME DE AVANCE DE ACCIONES REALIZADAS DE LOS PROGRAMAS PRESUPUESTARIOS

EJERCICIO FISCAL 2023

Datos de la Unidad Responsable del Gasto

Clave del Centro Gestor	41PDIP	Unidad Responsable del Gasto	Instituto de Planeación Democrática y Prospectiva	Periodo	Cuenta Pública
-------------------------	--------	------------------------------	---	---------	----------------

RESULTADOS

Clave del Pp	Denominación del Pp	Acción	Avance absoluto del ejercicio fiscal	Población estimada anual	Población beneficiada anual	Referencia de meta relativa de la acción programada	Avance del ejercicio fiscal
M001	Actividades de apoyo administrativo	Adquisición de materiales, insumos y suministros requeridos para el desempeño de las actividades administrativas.	Se formalizaron 6 contratos para la adquisición de materiales, insumos y suministros para la realización de actividades administrativas.	56	56	100%	100%
		Pago de servicios generales, servicios profesionales, conservación y mantenimiento del inmueble, así como servicios de difusión.	Se formalizaron 10 contratos para la adquisición de bienes y servicios.	56	56	100%	100%
M002	Provisiones para contingencias	Dar cumplimiento a los laudos emitidos.	Se atendió 1 resolución, lo que representa un avance del 100 por ciento de 1 programada para el presente ejercicio fiscal.	0	0	100%	100%
P051	Política del sistema de planeación del desarrollo y ordenamiento territorial	Consultas con los sectores académicos, culturales, sociales y económicos	Se realizaron 14,000 consultas, con los sectores académicos, culturales, sociales y económicos para la integración del Programa General de Ordenamiento	14,000	14,000	100%	100%
		Valoraciones, integraciones y sistematizaciones de las opiniones, recomendaciones y propuestas de los sectores académicos, culturales, sociales y económicos	Se valoraron, integraron y sistematizaron 14,000 propuestas, derivadas de los sectores académicos, culturales, sociales y económicos.	14,000	14,000	100%	100%
		Proyecto de Programa General de Ordenamiento Territorial y del Proyecto de Plan General de Desarrollo a la Jefatura de Gobierno de la Ciudad de México	Se realizó la elaboración de 2 proyectos de instrumentos de planeación: el Proyecto del Programa General de Ordenamiento Territorial y el Proyecto del Plan General	2	2	100%	100%
		Integración y ejecución del Sistema de Información Estadística y Geográfica de la Ciudad de México.	Se avanzó en el desarrollo e implementación del Sistema de Información Estadística y Geográfica (SIEG) y del Visor CDMX, los cuales tienen como objetivo presentar	N/C	N/C	100%	100%
		Integración y ejecución del Sistema de Indicadores del Desarrollo de la Ciudad de México.	Se avanzó en la integración del Sistema de Indicadores de la Ciudad de México, el cual tiene como finalidad realizar el monitoreo y seguimiento del Plan General de Desarrollo	N/C	N/C	100%	100%

CIUDAD INNOVADORA
Y DE DERECHOS

[illegible]

Medio de Verificación

ELABORÓ

Yessica Patricia Cabrera Romero

Jefe de Unidad Departamental de Recursos Humanos y Financieros
CUENTA DE CORREO INSTITUCIONAL:
TELÉFONO DE CONTACTO:
EXTENSIÓN:

Pedro Delgado Maldonado

AUTORIZO

Director de Administración y Finanzas
CUENTA DE CORREO INSTITUCIONAL:
TELÉFONO DE CONTACTO:
EXTENSIÓN:

IR PP- INFORME DE RESULTADOS DE PROGRAMAS PRESUPUESTARIOS

EJERCICIO FISCAL 2023

DATOS DE LA UNIDAD RESPONSABLE DE GASTO

Unidad Responsable de Gasto:	Instituto de Planeación Democrática y Prospectiva	Clave Centro Gestor:	41PDIP	Período:	Cuenta Pública
------------------------------	---	----------------------	--------	----------	----------------

RESULTADOS													Meta programada al trimestre		Avance en los Indicadores	Presupuesto Programado para el Ejercicio Fiscal	Presupuesto Ejercido en el Ejercicio Fiscal	Porcentaje de Presupuesto Programado Ejercido	
Eje	Sub Eje	Sub Sub Eje	CFE	ODS	Metas ODS	Clave PP	Nombre PP	Definición de la meta	Indicador de la meta	Medios de Verificación	Unidad de Medida	1er.TM P	2do.TM MP	3er.TM P					4to.TM P
6	4	1	1.3.2	10	10.3	M001	Actividades de apoyo administrativo	Índice que mide el avance de las compras realizadas de acuerdo al Programa Anual de Adquisiciones, Arrendamientos y Prestación de Servicios y los análisis y reprogramaciones de los procedimientos de adquisición y prestación de servicios del Instituto de Planeación Democrática y Prospectiva	((Total adquisiciones de materiales, insumos y suministros realizados/ Total adquisiciones de materiales, insumos y suministros programados) * 0.5) + (Pago de servicios generales, profesionales, conservación y mantenimiento del inmueble y de difusión realizados/ Pago de servicios generales, profesionales, conservación y mantenimiento del inmueble, y de difusión programados) * 0.5))	Controles internos del Instituto de Planeación Democrática y Prospectiva de la Ciudad de México los cuales estarán disponibles en la página del Instituto https://www.transparencia.cdmx.gob.mx/instituto-de-planeacion-democratica-y-prospectiva	Índice	25%	50%	75%	100%	100%	\$9,478,828.00	\$10,292,148.78	108.55%
6	3	1	1.3.2	10	10.3	M002	Provisiones contingencias para	Porcentaje que mide el avance de juicios laborales y laudos atendidos por el Instituto de Planeación Democrática y Prospectiva	((Total de juicios laborales y laudos atendidos/total de juicios y laudos programados) * 100)	Controles internos del Instituto de Planeación Democrática y Prospectiva de la Ciudad de México y documentos generados internamente los cuales estarán disponibles en la página del Instituto. https://www.transparencia.cdmx.gob.mx/instituto-de-planeacion-democratica-y-prospectiva	Porcentaje	25%	50%	75%	100%	100%	\$50,000.00	\$50,000.00	100.00%
6	3	1	1.3.2	10	10.3	P051	Política del sistema de planeación del desarrollo y ordenamiento territorial	Índice que mide el avance de la planeación, así como de los documentos realizados por el Instituto de Planeación Democrática y Prospectiva	((Consultas con los sectores académicos, culturales, sociales y económicos realizadas / Consultas con los sectores académicos, culturales, sociales y económicos programadas) * 0.2) + ((Valoraciones, integraciones y sistematizaciones de las opiniones, recomendaciones y propuestas de los sectores académicos, culturales, sociales y económicos de la Ciudad de México realizadas / Valoraciones, integraciones y sistematizaciones de las opiniones, recomendaciones y propuestas de los	Publicación del Programa General de Ordenamiento Territorial de la Ciudad de México y del Plan General de Desarrollo de la Ciudad de México en la Gaceta del Diario Oficial de la Ciudad de México. El avance de todos estos documentos se encontrará disponible en la página del Instituto y en un futuro micrositio donde se alojara dicha información https://www.transparencia.cdmx.gob.mx/instituto-de-planeacion-democratica-y-prospectiva	Índice	25%	25%	75%	100%	100%	\$40,601,251.00	\$42,962,324.77	105.82%

IR PP- INFORME DE RESULTADOS DE PROGRAMAS PRESUPUESTARIOS

EJERCICIO FISCAL 2023

DATOS DE LA UNIDAD RESPONSABLE DE GASTO[illegible]

EXTENSIÓN



UNIDAD RESPONSABLE DEL GASTO: 41PDIP INSTITUTO DE PLANEACIÓN DEMOCRÁTICA Y PROSPECTIVA DE LA CIUDAD DE MÉXICO
INFORME ANALÍTICO DE OBLIGACIONES DIFERENTES DE FINANCIAMIENTOS - LDF
DEL 1 DE ENERO AL 31 DE DICIEMBRE DE 2023
(PESOS)

DENOMINACIÓN DE LAS OBLIGACIONES DIFERENTES DE FINANCIAMIENTO	FECHA DEL CONTRATO	FECHA DE INICIO DE OPERACIÓN DEL PROYECTO	FECHA DE VENCIMIENTO	MONTO DE LA INVERSIÓN PACTADO	PLAZO PACTADO	MONTO PROMEDIO MENSUAL DEL PAGO DE LA CONTRAPRESTACIÓN	MONTO PROMEDIO MENSUAL DEL PAGO DE LA CONTRAPRESTACIÓN CORRESPONDIENTE AL PAGO DE INVERSIÓN	MONTO PAGADO DE LA INVERSIÓN AL 31 DE DICIEMBRE DE 2023	MONTO PAGADO DE LA INVERSIÓN ACTUALIZADO AL 31 DE DICIEMBRE DE 2023	SALDO PENDIENTE POR PAGAR DE LA INVERSIÓN AL 31 DE DICIEMBRE DE 2023
---	--------------------------	---	----------------------------	-------------------------------------	---------------	--	---	---	---	--

Asociaciones Público Privadas (App's)

App 1

App 2

App 3

APPxx

Otros Instrumentos

Otro Instrumento 1

Otro Instrumento 2

Otro Instrumento 3

Otro Instrumento XX

Total de Obligaciones Diferentes de Financiamiento

NO APLICA

Elaboró:

Yessica Patricia Cabrera Romero
Jefa de Unidad de Departamental de Recursos Humanos y
Financieros

Autorizo:

Pedro Delgado Maldonado
Director de Administración y Finanzas

La información consignada en este reporte es responsabilidad de la Unidad Ejecutora de Gasto, de conformidad a los Artículos 51, 154 y 155 de la Ley de Austeridad, Transparencia en Remuneraciones, Prestaciones y Ejercicio de Recursos de la Ciudad de México, la que servirá de base para la integración de la Cuenta Pública 2023.

FORMATO 3



UNIDAD RESPONSABLE DEL GASTO: 41PDIP INSTITUTO DE PLANEACIÓN DEMOCRÁTICA Y PROSPECTIVA DE LA CIUDAD DE MÉXICO

BALANCE PRESUPUESTARIO - LDF

Del 1 de enero al 31 de diciembre de 2023

(Pesos)

Concepto	Estimado/Aprobado	Devengado	Recaudado/Pagado
A. Ingresos Totales (A = A1 + A2 + A3)	50,130,079	45,946,969	45,946,969
A1. Ingresos de Libre Disposición	-	-	-
A2. Transferencias Federales Etiquetadas	-	-	-
A3. Financiamiento Neto	50,130,079	45,946,969	45,946,969
B. Egresos Presupuestarios (B = B1 + B2)	-	-	-
B1. Gasto No Etiquetado (sin incluir Amortización de la Deuda Pública)	-	-	-
B2. Gasto Etiquetado (sin incluir Amortización de la Deuda Pública)	-	-	-
C. Remanentes del Ejercicio Anterior (C = C1 + C2)	-	-	-
C1. Remanentes de Ingresos de Libre Disposición aplicados en el periodo	-	-	-
C2. Remanentes de Transferencias Federales Etiquetadas aplicados en el periodo	-	-	-
I. Balance Presupuestario (I = A - B + C)	50,130,079	45,946,969	45,946,969
II. Balance Presupuestario sin Financiamiento Neto (II = I - A3)	-	-	-
III. Balance Presupuestario sin Financiamiento Neto y sin Remanentes del Ejercicio Anterior (III = II - C)	-	-	-

Concepto	Aprobado	Devengado	Pagado
E. Intereses, Comisiones y Gastos de la Deuda (E = E1 + E2)	-	-	-
E1. Intereses, Comisiones y Gastos de la Deuda con Gasto No Etiquetado	-	-	-
E2. Intereses, Comisiones y Gastos de la Deuda con Gasto Etiquetado	-	-	-
IV. Balance Primario (IV = III + E)	-	-	-

Concepto	Estimado/Aprobado	Devengado	Recaudado/Pagado
F. Financiamiento (F = F1 + F2)	-	-	-
F1. Financiamiento con Fuente de Pago de Ingresos de Libre Disposición	-	-	-
F2. Financiamiento con Fuente de Pago de Transferencias Federales Etiquetadas	-	-	-
G. Amortización de la Deuda (G = G1 + G2)	-	-	-
G1. Amortización de la Deuda Pública con Gasto No Etiquetado	-	-	-
G2. Amortización de la Deuda Pública con Gasto Etiquetado	-	-	-
A3. Financiamiento Neto (A3 = F - G)	-	-	-

Concepto	Estimado/Aprobado	Devengado	Recaudado/Pagado
A1. Ingresos de Libre Disposición	-	-	-
A3.1 Financiamiento Neto con Fuente de Pago de Ingresos de Libre Disposición (A3.1 = F1 - G1)	50,130,079	45,946,969	45,946,969
F1. Financiamiento con Fuente de Pago de Ingresos de Libre Disposición	50,130,079	45,946,969	45,946,969
G1. Amortización de la Deuda Pública con Gasto No Etiquetado	-	-	-
B1. Gasto No Etiquetado (sin incluir Amortización de la Deuda Pública)	-	-	-
C1. Remanentes de Ingresos de Libre Disposición aplicados en el periodo	-	-	-
V. Balance Presupuestario de Recursos Disponibles (V = A1 + A3.1 - B1 + C1)	50,130,079	45,946,969	45,946,969
VI. Balance Presupuestario de Recursos Disponibles sin Financiamiento Neto (VI = V - A3.1)	-	-	-
A2. Transferencias Federales Etiquetadas	-	-	-
A3.2 Financiamiento Neto con Fuente de Pago de Transferencias Federales Etiquetadas (A3.2 = F2 - G2)	-	-	-
F2. Financiamiento con Fuente de Pago de Transferencias Federales Etiquetadas	-	-	-
G2. Amortización de la Deuda Pública con Gasto Etiquetado	-	-	-
B2. Gasto Etiquetado (sin incluir Amortización de la Deuda Pública)	50,130,079	45,946,969	45,946,969
C2. Remanentes de Transferencias Federales Etiquetadas aplicados en el periodo	-	-	-
VII. Balance Presupuestario de Recursos Etiquetados (VII = A2 + A3.2 - B2 + C2)	50,130,079	45,946,969	45,946,969
VIII. Balance Presupuestario de Recursos Etiquetados sin Financiamiento Neto (VIII = VII - A3.2)	50,130,079	45,946,969	45,946,969

Elaboró:

Yessica Patricia Cabrera Romero, Jefa de Unidad Departamental de Recursos Humanos y Financieros

Autorizó:

Pedro Delgado Maldonado, Director de Administración y Finanzas

UNIDAD RESPONSABLE DEL GASTO: 41PDIP INSTITUTO DE PLANEACIÓN DEMOCRÁTICA Y PROSPECTIVA DE LA CIUDAD DE MÉXICO
ESTADO ANALÍTICO DE INGRESOS DETALLADO - LDF
DEL 1 DE ENERO AL 31 DE DICIEMBRE DE 2023
(PESOS)

CONCEPTO	INGRESO					
	ESTIMADO	AMPL./ (REDUC.)	MODIFICADO	DEVENGADO	RECAUDADO	DIFERENCIA
INGRESOS DE LIBRE DISPOSICIÓN						
Impuestos	0	0	0	0	0	0
Cuentas y Aportaciones de Seguridad Social	6,494,807	(1,197,735)	5,297,072	5,297,072	5,297,072	(1,197,735)
Contribuciones de Mejoras	0	0	0	0	0	0
Derechos	0	0	0	0	0	0
Productos	0	0	0	0	0	0
Aprovechamientos	0	0	0	0	0	0
Ingresos por Venta de Bienes y Prestación de Servicios	0	0	0	0	0	0
Participaciones	0	0	0	0	0	0
Fondo General de Participaciones	0	0	0	0	0	0
Fondo de Fomento Municipal	0	0	0	0	0	0
Fondo de Fiscalización y Recaudación	0	0	0	0	0	0
Fondo de Compensación	0	0	0	0	0	0
Fondo de Extracción de Hidrocarburos	0	0	0	0	0	0
Impuesto Especial sobre Producción y Servicios	0	0	0	0	0	0
0.136% de la Recaudación Federal Participable	0	0	0	0	0	0
3.17% Sobre Extracción de Petróleo	0	0	0	0	0	0
Gasolinas y Diesel	0	0	0	0	0	0
Fondo del Impuesto Sobre la Renta	0	0	0	0	0	0
Fondo de Estabilización de los Ingresos de las Entidades Federativas	0	0	0	0	0	0
Incentivos Derivados de la Colaboración Fiscal	0	0	0	0	0	0
Tenencia o Uso de Vehículos	0	0	0	0	0	0
Fondo de Compensación ISAN	0	0	0	0	0	0
Impuesto sobre Automóviles Nuevos	0	0	0	0	0	0
Fondo de Compensación de Repesos-Intermedios	0	0	0	0	0	0
Otros Incentivos Económicos	0	0	0	0	0	0
Transferencias y Asignaciones	0	0	0	0	0	0
Convenios	0	0	0	0	0	0
Otros Convenios y Subsidios	0	0	0	0	0	0
Otros Ingresos de Libre Disposición	0	0	0	0	0	0
Participaciones en Ingresos Locales	0	0	0	0	0	0
Otros Ingresos de Libre Disposición	0	0	0	0	0	0
Total de Ingresos de Libre Disposición	6,494,807	(1,197,735)	5,297,072	5,297,072	5,297,072	(1,197,735)
INGRESOS EXCEDENTES DE INGRESOS DE LIBRE DISPOSICIÓN						
Transferencias Federales Etiquetadas						
Aportaciones	0	0	0	0	0	0
Fondo de Aportaciones para la Nómina Educativa y Gasto Operativo	0	0	0	0	0	0
Fondo de Aportaciones para los Servicios de Salud	0	0	0	0	0	0
Fondo de Aportaciones para la Infraestructura Social	0	0	0	0	0	0
Fondo de Aportaciones para el Fortalecimiento de los Municipios y de las Demarcaciones Territoriales del D.F.	0	0	0	0	0	0
Fondo de Aportaciones Múltiples	0	0	0	0	0	0
Fondo de Aportaciones para la Educación Tecnológica y de Adultos	0	0	0	0	0	0
Fondo de Aportaciones para la Seguridad Pública de los Estados y del D. F.	0	0	0	0	0	0
Fondo de Aportaciones para el Fortalecimiento de las Entidades Federativas	0	0	0	0	0	0
Convenios	0	0	0	0	0	0
Convenios de Protección Social en Salud	0	0	0	0	0	0
Convenios de Descentralización	0	0	0	0	0	0
Convenios de Reasignación	0	0	0	0	0	0
Otros Convenios y Subsidios	0	0	0	0	0	0
Fondos Distintos de Aportaciones	0	0	0	0	0	0
Fondo para Entidades Federativas y Municipios Productores de Hidrocarburos	0	0	0	0	0	0
Fondo Minero	0	0	0	0	0	0
Transferencias, Asignaciones, Subsidios y Subvenciones, y Pensiones y Jubilaciones	0	0	0	0	0	0
Otras Transferencias Federales Etiquetadas	0	0	0	0	0	0
Total de Transferencias Federales Etiquetadas	0	0	0	0	0	0
Ingresos Derivados de Financiamiento	0	0	0	0	0	0
Ingresos Derivados de Financiamiento	0	0	0	0	0	0
Total de Ingresos	6,494,807	(1,197,735)	5,297,072	5,297,072	5,297,072	(1,197,735)
Datos informativos						
1 Ingresos Derivados de Financiamiento con Fuente de Pago de Ingresos de Libre Disposición	0	0	0	0	0	0
2 Ingresos Derivados de Financiamiento con Fuente de Pago de Transferencias Federales Etiquetadas	0	0	0	0	0	0
3 Ingresos Derivados de Financiamiento	0	0	0	0	0	0

ELABORÓ
Yessica Patricia Cabrera Romero, Jefe de Unidad Departamental de Recursos Humanos y Financieros

AUTORIZÓ
Pedro Delgado Maldonado, Director de Administración y Finanzas

La información contenida en este reporte es responsabilidad de la Unidad Ejecutora de Gasto, de conformidad a los Artículos 51, 154 y 155 de la Ley de Acreditación, Transparencia en Remuneraciones, Prestaciones y Ejercicio de Recursos de la Ciudad de México, la cual servirá de base para la elaboración de la Cuenta Pública 2023.

FORMATO 5



UNIDAD RESPONSABLE DEL GASTO: 41PDIP INSTITUTO DE PLANEACIÓN DEMOCRÁTICA Y PROSPECTIVA DE LA CIUDAD DE MÉXICO
ESTADO ANALÍTICO DEL EJERCICIO DEL PRESUPUESTO DE EGRESOS DETALLADO - LDF
CLASIFICACIÓN POR OBJETO DEL GASTO (CAPÍTULO Y CONCEPTO)
DEL 1 DE ENERO AL 31 DE DICIEMBRE DE 2023
(PESOS)

CONCEPTO	EGRESO					
	APROBADO	AMPLIACIONES/ REDUCCIONES	MODIFICADO	DEVENGADO	PAGADO	DIFERENCIA
GASTO NO ETIQUETADO	0	0	0	0	0	0
Servicios Personales	0	0	0	0	0	0
Remuneraciones al Personal de Carácter Permanente	0	0	0	0	0	0
Remuneraciones al Personal de Carácter Transitorio	0	0	0	0	0	0
Remuneraciones Adicionales y Especiales	0	0	0	0	0	0
Seguridad Social	0	0	0	0	0	0
Otras Prestaciones Sociales y Económicas	0	0	0	0	0	0
Provisiones	0	0	0	0	0	0
Pago de Estímulos a Servidores Públicos	0	0	0	0	0	0
Materiales y Suministros	0	0	0	0	0	0
Materiales de Admón., Emisión de Doc. y Art. Oficiales	0	0	0	0	0	0
Alimentos y Utensilios	0	0	0	0	0	0
Materiales Primas y Mat. de Prod. y Comercialización	0	0	0	0	0	0
Materiales y Artículos de Construcción y de Reparación	0	0	0	0	0	0
Productos Químicos, Farmacéuticos y de Laboratorio	0	0	0	0	0	0
Combustibles, Lubricantes y Aditivos	0	0	0	0	0	0
Vestuario, Blancos, Prendas de Protección y Art. Dep.	0	0	0	0	0	0
Materiales y Suministros Para Seguridad	0	0	0	0	0	0
Herramientas, Refacciones y Accesorios Menores	0	0	0	0	0	0
Servicios Generales	0	0	0	0	0	0
Servicios Básicos	0	0	0	0	0	0
Servicios de Arrendamiento	0	0	0	0	0	0
Servicios Prof., Científicos, Téc. y Otros Servicios	0	0	0	0	0	0
Servicios Financieros, Bancarios y Comerciales	0	0	0	0	0	0
Servicios de Inst., Reparación, Manten. y Conservación	0	0	0	0	0	0
Servicios de Comunicación Social y Publicidad	0	0	0	0	0	0
Servicios de Traslado y Viáticos	0	0	0	0	0	0
Servicios Oficiales	0	0	0	0	0	0
Otros Servicios Generales	0	0	0	0	0	0
Transf., Asig., Subsidios y Otras Ayudas	0	0	0	0	0	0
Transferencias Internas y Asignaciones al Sector Público	0	0	0	0	0	0
Transferencias al Resto del Sector Público	0	0	0	0	0	0
Subsidios y Subvenciones	0	0	0	0	0	0
Ayudas Sociales	0	0	0	0	0	0
Pensiones y Jubilaciones	0	0	0	0	0	0
Transferencias a Fideicomisos, Mandatos y Otros Análogos	0	0	0	0	0	0
Transferencias a la Seguridad Social	0	0	0	0	0	0
Donativos	0	0	0	0	0	0
Transferencias al Exterior	0	0	0	0	0	0
Bienes Muebles, Inmuebles e Intangibles	0	0	0	0	0	0
Mobiliario y Equipo de Administración	0	0	0	0	0	0
Mobiliario y Equipo Educativo y Recreativo	0	0	0	0	0	0
Equipo e Instrumental Médico y de Laboratorio	0	0	0	0	0	0
Vehículos y Equipo de Transporte	0	0	0	0	0	0
Equipo de Defensa y Seguridad	0	0	0	0	0	0
Máquinaria, Otros Equipos y Herramientas	0	0	0	0	0	0
Activos Biológicos	0	0	0	0	0	0
Bienes Inmuebles	0	0	0	0	0	0
Activos Intangibles	0	0	0	0	0	0
Inversión Pública	0	0	0	0	0	0
Obra Pública en Bienes de Dominio Público	0	0	0	0	0	0
Obra Pública en Bienes Propios	0	0	0	0	0	0
Proyectos Productivos y Acciones de Fomento	0	0	0	0	0	0
Inversiones Financieras y Otras Provisiones	0	0	0	0	0	0
Inversiones Para el Fomento de Actividades Productivas	0	0	0	0	0	0
Acciones y Participaciones de Capital	0	0	0	0	0	0
Compra de Títulos y Valores	0	0	0	0	0	0
Concesión de Préstamos	0	0	0	0	0	0
Inversiones en Fideicomisos, Mandatos y Otros Análogos	0	0	0	0	0	0
Fideicomiso de Desastres Naturales (Informativa)	0	0	0	0	0	0
Otras Inversiones Financieras	0	0	0	0	0	0
Provisiones para Contingencias y Otras Erogaciones Esp.	0	0	0	0	0	0
Participaciones y Aportaciones	0	0	0	0	0	0
Participaciones	0	0	0	0	0	0
Aportaciones	0	0	0	0	0	0
Convenios	0	0	0	0	0	0
Deuda Pública	0	0	0	0	0	0
Amortización de la Deuda Pública	0	0	0	0	0	0
Intereses de la Deuda Pública	0	0	0	0	0	0
Comisiones de la Deuda Pública	0	0	0	0	0	0
Gastos de la Deuda Pública	0	0	0	0	0	0
Costo por Coberturas	0	0	0	0	0	0
Apoyos Financieros	0	0	0	0	0	0
Adeudos de Ejercicios Fiscales Anteriores (ADEFAS)	0	0	0	0	0	0

ELABORÓ

Yessica Patricia Cabrera Montero, Jefa de Unidad Departamental de Recursos Humanos y Financieros

AUTORIZÓ

Pedro Delgado Maldonado, Director de Administración y Finanzas

La información contenida en este informe es responsabilidad de la Unidad Ejecutora de la Ciudad de México, de conformidad con los Artículos 14, 16 y 105 de la Ley de Administración, Ejecución y Control del Gasto de la Ciudad de México, la Ley de Gasto Público y la Ley de la Cuenta Pública 2023.

FormaLoCa



UNIDAD RESPONSABLE DEL GASTO: 41PDIP INSTITUTO DE PLANEACIÓN DEMOCRÁTICA Y PROSPECTIVA DE LA CIUDAD DE MÉXICO
ESTADO ANALÍTICO DEL EJERCICIO DEL PRESUPUESTO DE EGRESOS DETALLADO - LDF
CLASIFICACIÓN POR OBJETO DEL GASTO (CAPÍTULO Y CONCEPTO)
DEL 1 DE ENERO AL 31 DE DICIEMBRE DE 2023
(PESOS)

CONCEPTO	EGRESO					
	APROBADO	AMPLIACIONES/ REDUCCIONES	MODIFICADO	DEVENGADO	PAGADO	DIFERENCIA
GASTO ETIQUETADO	90,130,079	(4,283,109)	45,946,970	45,946,970	45,946,970	0
Servicios Personales	36,026,323	2,230,020	32,256,343	32,256,343	32,256,343	0
Remuneraciones al Personal de Carácter Permanente	5,186,943	(183,207)	5,002,536	5,002,536	5,002,536	0
Remuneraciones al Personal de Carácter Transitorio	0	0	0	0	0	0
Remuneraciones Adicionales y Especiales	412,970	3,644,458	4,057,428	4,057,428	4,057,428	0
Seguridad Social	6,494,807	(1,197,735)	5,297,072	5,297,072	5,297,072	0
Otras Prestaciones Sociales y Económicas	17,316,561	982,746	17,899,307	17,899,307	17,899,307	0
Previsiones	615,942	(615,942)	0	0	0	0
Pago de Estímulos a Servidores Públicos	0	0	0	0	0	0
Materiales y Suministros	4,327,400	(3,274,854)	1,052,546	1,052,546	1,052,546	0
Materiales de Admón., Empleo de Doc. y Art. Oficiales	2,657,400	(1,892,292)	994,908	994,908	994,908	0
Alimentos y Utensilios	0	0	0	0	0	0
Materiales Primas y Mat. de Prod. y Comercialización	0	0	0	0	0	0
Materiales y Artículos de Construcción y de Reparación	40,000	(1)	39,999	39,999	39,999	0
Productos Químicos, Farmacéuticos y de Laboratorio	0	0	0	0	0	0
Combustibles, Lubrificantes y Aditivos	180,000	(81,661)	18,139	18,139	18,139	0
Vestuario, Blancos, Prendas de Protección y Art. Dep.	1,330,000	(1,300,000)	0	0	0	0
Materiales y Suministros Para Seguridad	0	0	0	0	0	0
Herramientas, Refacciones y Accesorios Menores	0	0	0	0	0	0
Servicios Generales	15,726,256	(3,088,275)	12,637,981	12,637,981	12,637,981	0
Servicios Básicos	430,000	(340,201)	89,799	89,799	89,799	0
Servicios de Arrendamiento	450,000	2,380,922	2,830,922	2,830,922	2,830,922	0
Servicios Prof., Científicos, Téc. y Otros Servicios	13,640,000	(5,617,112)	1,472,888	1,472,888	1,472,888	0
Servicios Financieros, Bancarios y Comerciales	50,000	(8,654)	41,346	41,346	41,346	0
Servicios de Inst., Reparación, Mantto. y Conservación	170,000	296,247	416,247	416,247	416,247	0
Servicios de Comunicación Social y Publicidad	783,000	(783,000)	0	0	0	0
Servicios de Traslado y Viáticos	70,000	(70,000)	0	0	0	0
Servicios Oficiales	0	0	0	0	0	0
Otros Servicios Generales	802,156	965,121	1,767,277	1,767,277	1,767,277	0
Transf., Asig., Subsidios y Otras Ayudas	0	0	0	0	0	0
Transferencias Internas y Asignaciones al Sector Público	0	0	0	0	0	0
Transferencias al Resto del Sector Público	0	0	0	0	0	0
Subsidios y Subvenciones	0	0	0	0	0	0
Ayudas Sociales	0	0	0	0	0	0
Pensionerías y Jubilaciones	0	0	0	0	0	0
Transferencias a Fideicomisos, Mandatos y Otros Análogos	0	0	0	0	0	0
Transferencias a la Seguridad Social	0	0	0	0	0	0
Donativos	0	0	0	0	0	0
Transferencias al Exterior	0	0	0	0	0	0
Bienes Muebles, Inmuebles e Intangibles	0	0	0	0	0	0
Mobiliario y Equipo de Administración	0	0	0	0	0	0
Mobiliario y Equipo Educativo y Recreativo	0	0	0	0	0	0
Equipo e Instrumental Médico y de Laboratorio	0	0	0	0	0	0
Vehículos y Equipo de Transporte	0	0	0	0	0	0
Equipo de Defensa y Seguridad	0	0	0	0	0	0
Maquinaria, Otros Equipos y Herramientas	0	0	0	0	0	0
Activos Biológicos	0	0	0	0	0	0
Bienes Inmuebles	0	0	0	0	0	0
Activos Intangibles	0	0	0	0	0	0
Inversión Pública	0	0	0	0	0	0
Obra Pública en Bienes de Dominio Público	0	0	0	0	0	0
Obra Pública en Bienes Propios	0	0	0	0	0	0
Proyectos Productivos y Acciones de Fomento	0	0	0	0	0	0
Inversiones Financieras y Otras Provisiones	50,000	(50,000)	0	0	0	0
Inversiones Para el Fomento de Actividades Productivas	0	0	0	0	0	0
Acciones y Participaciones de Capital	0	0	0	0	0	0
Compra de Títulos y Valores	0	0	0	0	0	0
Concesión de Préstamos	0	0	0	0	0	0
Inversiones en Fideicomisos, Mandatos y Otros Análogos	0	0	0	0	0	0
Fideicomiso de Desastres Naturales (Informativo)	0	0	0	0	0	0
Otras Inversiones Financieras	0	0	0	0	0	0
Provisiones para Contingencias y Otras Erogaciones Esp.	50,000	(50,000)	0	0	0	0
Participaciones y Aportaciones	0	0	0	0	0	0
Participaciones	0	0	0	0	0	0
Aportaciones	0	0	0	0	0	0
Convencios	0	0	0	0	0	0
Deuda Pública	0	0	0	0	0	0
Amortización de la Deuda Pública	0	0	0	0	0	0
Intereses de la Deuda Pública	0	0	0	0	0	0
Comisiones de la Deuda Pública	0	0	0	0	0	0
Gastos de la Deuda Pública	0	0	0	0	0	0
Conto por Coberturas	0	0	0	0	0	0
Apoyos Financieros	0	0	0	0	0	0
Adelantos de Ejercicios Fiscales Anteriores (ADEFAS)	0	0	0	0	0	0
TOTAL DE EGRESOS	90,130,079	(4,283,109)	45,946,970	45,946,970	45,946,970	0

ELABORÓ

Yessica Patricia Cabrera Romero, Jefa de Unidad Departamental de Recursos Humanos y Financieros

AUTORIZÓ

Pedro Delgado Maldonado, Director de Administración y Finanzas

Formato 6

La información contenida en este informe es responsabilidad de la Unidad Ejecutora del Gasto, de conformidad con la Ley de Gasto y de la Ley de Responsabilidad, Planeación y Presupuesto de la Ciudad de México, la que deberá ser sometida a la revisión de la Unidad Ejecutora del Gasto.



UNIDAD RESPONSABLE DEL GASTO: 41PDIP INSTITUTO DE PLANEACIÓN DEMOCRÁTICA Y PROSPECTIVA DE LA CIUDAD DE MÉXICO
ESTADO ANALÍTICO DEL EJERCICIO DEL PRESUPUESTO DE EGRESOS DETALLADO - LDF
CLASIFICACIÓN ADMINISTRATIVA
DEL 1 DE ENERO AL 31 DE DICIEMBRE DE 2023
(PESOS)

CONCEPTO	EGRESO					
	APROBADO	AMPLIACIONES/ (REDUCCIONES)	MODIFICADO	DEVENGADO	PAGADO	DIFERENCIA
GASTO NO ETIQUETADO	0	0	0	0	0	0
ENT. PARAEST. Y FIDEICOM. NO EMP. Y NO FINAN.			0			0
INSTITUCIONES PÚBLICAS DE LA SEG. SOCIAL			0			0
ENT. PARAEST. EMP. NO FINAN. CON PART. EST. MAY.	0	0	0	0	0	0
GASTO ETIQUETADO	50,130,079	(4,183,109)	45,946,970	45,946,968	45,946,968	2
ENT. PARAEST. Y FIDEICOM. NO EMP. Y NO FINAN.	50,130,079	(4,183,109)	45,946,970	45,946,968	45,946,968	2
INSTITUCIONES PÚBLICAS DE LA SEG. SOCIAL	0	0	0	0	0	0
ENT. PARAEST. EMP. NO FINAN. CON PART. EST. MAY.	0	0	0	0	0	0
TOTAL DE EGRESOS	50,130,079	(4,183,109)	45,946,970	45,946,968	45,946,968	2

ELABORÓ

Yessica Patricia Cabrera Romero de la Unidad Departamental de Recursos Humanos y Financieros

AUTORIZÓ

Pedro Delgado Maldonado, Director de Administración y Finanzas

FormatoGb

La información contenida en este documento es de carácter confidencial y no debe ser divulgada al público en general. Toda violación de esta confidencialidad será sancionada de acuerdo a lo establecido en la Ley de Acceso a la Información Pública de la Ciudad de México.



UNIDAD RESPONSABLE DEL GASTO: 41PDIP INSTITUTO DE PLANEACIÓN DEMOCRÁTICA Y PROSPECTIVA DE LA CIUDAD DE MÉXICO
ESTADO ANALÍTICO DEL EJERCICIO DEL PRESUPUESTO DE EGRESOS DETALLADO - LDF
CLASIFICACIÓN FUNCIONAL (FINALIDAD Y FUNCIÓN)
DEL 1 DE ENERO AL 31 DE DICIEMBRE DE 2023
(PESOS)

CONCEPTO	EGRESO					
	APROBADO	AMPLIACIONES/ (REDUCCIONES)	MODIFICADO	DEVENGADO	PAGADO	DIFERENCIA
GASTO NO ETIQUETADO	50,130,079	(4,183,110)	45,946,969	45,946,969	45,946,969	0
GOBIERNO	50,130,079	(4,183,110)	45,946,969	45,946,969	45,946,969	0
Legislación	0	0	0	0	0	0
Justicia	0	0	0	0	0	0
Coordinación de la Política de Gobierno	50,130,079	(4,183,110)	45,946,969	45,946,969	45,946,969	0
Relaciones Exteriores	0	0	0	0	0	0
Asuntos Financieros y Hacendarios	0	0	0	0	0	0
Seguridad Nacional	0	0	0	0	0	0
Asuntos de Orden Público y de Seguridad Interior	0	0	0	0	0	0
Otros Servicios Generales	0	0	0	0	0	0
DESARROLLO SOCIAL	0	0	0	0	0	0
Protección Ambiental	0	0	0	0	0	0
Vivienda y Servicios a la Comunidad	0	0	0	0	0	0
Salud	0	0	0	0	0	0
Recreación, Cultura y Otras Manifestaciones Sociales	0	0	0	0	0	0
Educación	0	0	0	0	0	0
Protección Social	0	0	0	0	0	0
Otros Asuntos Sociales	0	0	0	0	0	0
DESARROLLO ECONÓMICO	0	0	0	0	0	0
Asuntos Económicos, Comerciales y Laborales en General	0	0	0	0	0	0
Agropecuaria, Silvicultura, Pesca y Caza	0	0	0	0	0	0
Combustibles y Energía	0	0	0	0	0	0
Minería, Manufacturas y Construcción	0	0	0	0	0	0
Transporte	0	0	0	0	0	0
Comunicaciones	0	0	0	0	0	0
Turismo	0	0	0	0	0	0
Ciencia, Tecnología e Innovación	0	0	0	0	0	0
Otras Industrias y Otros Asuntos Económicos	0	0	0	0	0	0
OTRAS NO CLASIFICADAS EN FUNCIONES ANTERIORES	0	0	0	0	0	0
Transacciones de la Deuda Pública / Costo Financiero de la Deuda	0	0	0	0	0	0
Transf., Particip. y Aportaciones Entre Diferentes Niveles y Ordenes de Gobierno	0	0	0	0	0	0
Saneamiento del Sistema Financiero	0	0	0	0	0	0
Adundos de Ejercicios Fiscales Anteriores	0	0	0	0	0	0
GASTO ETIQUETADO	0	0	0	0	0	0
GOBIERNO	0	0	0	0	0	0
Legislación	0	0	0	0	0	0
Justicia	0	0	0	0	0	0
Coordinación de la Política de Gobierno	0	0	0	0	0	0
Relaciones Exteriores	0	0	0	0	0	0
Asuntos Financieros y Hacendarios	0	0	0	0	0	0
Seguridad Nacional	0	0	0	0	0	0
Asuntos de Orden Público y de Seguridad Interior	0	0	0	0	0	0
Otros Servicios Generales	0	0	0	0	0	0
DESARROLLO SOCIAL	0	0	0	0	0	0
Protección Ambiental	0	0	0	0	0	0
Vivienda y Servicios a la Comunidad	0	0	0	0	0	0
Salud	0	0	0	0	0	0
Recreación, Cultura y Otras Manifestaciones Sociales	0	0	0	0	0	0
Educación	0	0	0	0	0	0
Protección Social	0	0	0	0	0	0
Otros Asuntos Sociales	0	0	0	0	0	0
DESARROLLO ECONÓMICO	0	0	0	0	0	0
Asuntos Económicos, Comerciales y Laborales en General	0	0	0	0	0	0
Agropecuaria, Silvicultura, Pesca y Caza	0	0	0	0	0	0
Combustibles y Energía	0	0	0	0	0	0
Minería, Manufacturas y Construcción	0	0	0	0	0	0
Transporte	0	0	0	0	0	0
Comunicaciones	0	0	0	0	0	0
Turismo	0	0	0	0	0	0
Ciencia, Tecnología e Innovación	0	0	0	0	0	0
Otras Industrias y Otros Asuntos Económicos	0	0	0	0	0	0
OTRAS NO CLASIFICADAS EN FUNCIONES ANTERIORES	0	0	0	0	0	0
Transacciones de la Deuda Pública / Costo Financiero de la Deuda	0	0	0	0	0	0
Transf., Particip. y Aportaciones Entre Diferentes Niveles y Ordenes de Gobierno	0	0	0	0	0	0
Saneamiento del Sistema Financiero	0	0	0	0	0	0
Adundos de Ejercicios Fiscales Anteriores	0	0	0	0	0	0
TOTAL DE EGRESOS	50,130,079	(4,183,110)	45,946,969	45,946,969	45,946,969	0

ELABORÓ

Yessica Patricia Cabrera Romero, Jefa de Unidad Departamental de Recursos Humanos y Financieros

AUTORIZÓ

Pedro Delgado Maldonado, Director de Administración y Finanzas

Formato

La información contenida en este informe es responsabilidad de la Unidad Ejecutora del Gasto, de conformidad con los Artículos 55, 56 y 57 de la Ley de Hacienda, Transparencia y Gobierno Abierto, y el artículo 10 de la Ley de Planeación y el artículo 10 de la Ley de Presupuesto y Gastos de la Ciudad de México, y el artículo 10 de la Ley de Planeación y el artículo 10 de la Ley de Presupuesto y Gastos de la Ciudad de México.



UNIDAD RESPONSABLE DEL GASTO: 41PDIP INSTITUTO DE PLANEACIÓN DEMOCRÁTICA Y PROSPECTIVA DE LA CIUDAD DE MÉXICO
ESTADO ANALÍTICO DEL EJERCICIO DEL PRESUPUESTO DE EGRESOS DETALLADO - LDF
6a CLASIFICACIÓN DE SERVICIOS PERSONALES POR CATEGORÍA
DEL 1 DE ENERO AL 31 DE DICIEMBRE DE 2023
(Pesos)

Concepto	Aprobado (2)	AMPLIACIONES/(RED UCCIONES) (3)	Egresos Modificado (4)	Devengado (5)	Pagado (6)	Diferencia (7)
I. GASTO NO ETIQUETADO	30,797,079.00	3,215,671.17	34,012,750.17	34,012,750.17	34,012,750.17	-
A. Personal Administrativo y de Servicio Público	30,797,079.00	3,149,554.17	33,946,633.17	33,946,633.17	33,946,633.17	-
B. Magisterio						-
C. Servicios de Salud						-
c1) Personal Administrativo						-
c2) Personal Médico, Paramédico y Afín						-
D. Seguridad Pública						-
E. Gastos Asociados a la Implementación de Nuevas Leyes Federales o Reformas de las Mismas						-
e1) Nombre del Programa o Ley 1						-
e2) Nombre del Programa o Ley 2						-
F Sentencias Laborales Definitivas		66,117.00	66,117.00	66,117.00	66,117.00	-
		66,117.00	66,117.00	66,117.00	66,117.00	-
II. GASTO ETIQUETADO						-
A. Personal Administrativo y de Servicio Público						-
B. Magisterio						-
C. Servicios de Salud						-
c1) Personal Administrativo						-
c2) Personal Médico, Paramédico y Afín						-
D. Seguridad Pública						-
E. Gastos Asociados a la Implementación de Nuevas Leyes Federales o Reformas de las Mismas						-
e1) Nombre del Programa o Ley 1						-
e2) Nombre del Programa o Ley 2						-
F Sentencias Laborales Definitivas						-
Total del Gasto en Servicios Personales	30,797,079.00	3,215,671.17	34,012,750.17	34,012,750.17	34,012,750.17	-

Elaboró: _____

Yessica Patricia Cabrera Romero, Jefa de Unidad
Departamental de Recursos Humanos y Financieros

Autorizó: _____

Pedro Delgado Maldonado, Director de Administración y Fini

CIUDAD INNOVADORA
Y DE DERECHOS



GOBIERNO DE LA
CIUDAD DE MÉXICO

SECRETARÍA DE
ADMINISTRACIÓN Y FINANZAS

INFORME DE CUENTA PÚBLICA 2023

MATRIZ DE CONTROL DEL INFORME DE LA CUENTA PÚBLICA 2023

Unidad Responsable del Gasto:

41 PDIP INSTITUTO DE PLANEACIÓN DEMOCRÁTICA Y PROSPECTIVA DE LA CIUDAD DE MÉXICO

Fecha de Elaboración:

15 DE ABRIL 2024

Formato	Nombre	Entregable			
		Formatos Físicos		Medio Magnético	
		Aplica	No Aplica	Excel	PDF
CARÁTULA	CARÁTULA DEL INFORME	X		X	X
ECG	EGRESOS POR CAPÍTULO DE GASTO	X		X	X
E-RPR	EGRESOS CON RECURSOS PROPIOS	X		X	X
E-RFI	EGRESOS CON RECURSOS FISCALES	X		X	X
E-RCR	EGRESOS CON RECURSOS DE CRÉDITO		X	X	X
E-RFE	EGRESOS CON RECURSOS FEDERALES	X		X	X
AP-PP	AVANCE PRESUPUESTAL POR PROGRAMA PRESUPUESTARIO	X		X	X
SAP	PROGRAMAS QUE OTORGAN SUBSIDIOS Y APOYOS A LA POBLACIÓN		X	X	X
ADS	AYUDAS, DONATIVOS Y SUBSIDIOS		X	X	X
REA	REMANENTES DE EJERCICIOS ANTERIORES		X	X	X
AP	ADECUACIONES PRESUPUESTALES		X	X	X
R-RAMA	RECURSOS RESULTADO DE LA APLICACIÓN DE MEDIDAS DE AUSTERIDAD	X		X	X
AR-DH	ACCIONES REALIZADAS EN MATERIA DE DERECHOS HUMANOS		X	X	X

Elaboró:

Yessica Patricia Castro Romero, Jefe de Unidad Departamental de Recursos Humanos y Financieros

Autorizó:

Pedro Delgado Maldonado, Director de Administración y Finanzas

CIUDAD INNOVADORA
Y DE DERECHOS



GOBIERNO DE LA
CIUDAD DE MÉXICO


SECRETARÍA DE
ADMINISTRACIÓN Y FINANZAS

INFORME DE CUENTA PÚBLICA 2023


41PDIP INSTITUTO DE PLANEACIÓN DEMOCRÁTICA Y PROSPECTIVA DE LA CIUDAD DE MÉXICO

INFORME DE CUENTA PÚBLICA 2023

Titular:


ARQ. FEDERICO TABOADA LÓPEZ, ENCARGADO DE
DESPACHO DE LA DIRECCIÓN GENERAL DEL INSTITUTO
DE PLANEACIÓN DEMOCRÁTICA Y PROSPECTIVA DE LA
CIUDAD DE MÉXICO

Responsable:


PEDRO DELGADO MALDONADO, DIRECTOR DE LA
DIRECCIÓN DE ADMINISTRACIÓN Y FINANZAS DEL
INSTITUTO DE PLANEACIÓN DEMOCRÁTICA Y
PROSPECTIVA DE LA CIUDAD DE MÉXICO

CIUDAD INNOVADORA
Y DE DERECHOS



GOBIERNO DE LA
CIUDAD DE MÉXICO

SECRETARÍA DE
ADMINISTRACIÓN Y FINANZAS

INFORME DE CUENTA PÚBLICA 2023

ECG Egresos por Capítulo de Gasto								
Unidad Responsable del Gasto: (1)		41 PDIP INSTITUTO DE PLANEACIÓN DEMOCRÁTICA Y PROSPECTIVA DE LA CIUDAD DE MÉXICO						
Capítulo (2)	Presupuesto (Pesos con dos decimales) (3)						Importe de la Variación (4)	Explicaciones a las Variaciones:
	Aprobado	Modificado	Comprometido	Devengado	Ejercido	Pagado	[d-a]	A) Del devengado respecto del aprobado. (5)
	[a]	[b]	[c]	[d]	[e]	[f]	[d-b]	B) Del devengado respecto del modificado. (6)
Gasto Corriente	50,130,079.00	45,946,968.72	45,946,968.72	45,946,968.72	45,946,968.72	45,946,968.72	(4,183,110.28)	
1000	30,026,323.00	32,256,342.23	32,256,342.23	32,256,342.23	32,256,342.23	32,256,342.23	2,230,019.23	A) LA VARIACIÓN DEL PRESUPUESTO DEVENGADO CON RESPECTO AL APROBADO SE DEBE A QUE ESTE INSTITUTO TENÍA DEFICIT EN EL CAPÍTULO 1000 PARA EL PAGO DE LAS NÓMINAS, ASÍ COMO DEL AGUINALDO 2023 POR LO QUE SE SOLICITÓ RECURSO LÍQUIDO ADICIONAL B) NO SE PRESENTAN VARIACIONES DEL PRESUPUESTO DEVENGADO LA VARIACIÓN DEL PRESUPUESTO DEVENGADO CON RESPECTO AL APROBADO SE DEBE PRINCIPALMENTE A QUE NO SE LLEVARON ACABO LA ADQUISICIÓN DE MATERIAL ESTADÍSTICO, GRÁFICO Y DE LIMPIEZA, PUES ESTE INSTITUTO SE SUJETÓ A LO ESTRICTAMENTE NECESARIO
2000	4,327,400.00	1,052,545.94	1,052,545.94	1,052,545.94	1,052,545.94	1,052,545.94	(3,274,854.06)	A) POR LAS ÁREAS SOLICITANTES, ASÍ COMO PARA LA ADQUISICIÓN DE PRENDAS DE SEGURIDAD Y UNIFORMES LO CUAL NO GENERÓ INCUMPLIMIENTO EN LAS METAS PUES NO ESTABAN CONSIDERADAS COMO ACCIONES SUSTANTIVAS B) NO SE PRESENTAN VARIACIONES DEL PRESUPUESTO DEVENGADO RESPECTO AL MODIFICADO
3000	15,726,356.00	12,638,080.55	12,638,080.55	12,638,080.55	12,638,080.55	12,638,080.55	(3,088,275.45)	A) LA VARIACIÓN DEL PRESUPUESTO DEVENGADO CON RESPECTO AL APROBADO SE DEBE PRINCIPALMENTE A QUE EN EL CONCEPTO 3300 NO SE LLEVARON A CABO TODAS LAS CONTRATACIONES POR PRESTADORES DE SERVICIOS, ASÍ COMO DIVERSOS ESTUDIOS, LO CUAL NO GENERÓ INCUMPLIMIENTO PUES LAS METAS PROYECTADAS FUERON DESARROLLADAS EN TIEMPO Y FORMA POR LAS PERSONAS CONTRATADAS PARA ESTE INSTITUTO B) NO SE PRESENTAN VARIACIONES DEL PRESUPUESTO DEVENGADO RESPECTO AL MODIFICADO
4000	-	-	-	-	-	-	-	A) LA VARIACIÓN DEL PRESUPUESTO DEVENGADO CON RESPECTO AL APROBADO SE DEBE A QUE A LO LARGO DEL EJERCICIO FISCAL 2023 NO SE REQUIRIÓ EL PAGO POR CONCEPTO DE PREVISIONES PARA CONTINGENCIAS B) NO SE PRESENTAN VARIACIONES DEL PRESUPUESTO DEVENGADO RESPECTO AL MODIFICADO
7000	50,000.00	-	-	-	-	-	(50,000.00)	
8000	-	-	-	-	-	-	-	
9000	-	-	-	-	-	-	-	

CIUDAD INNOVADORA
Y DE DERECHOS



GOBIERNO DE LA
CIUDAD DE MÉXICO

SECRETARÍA DE
ADMINISTRACIÓN Y FINANZAS

INFORME DE CUENTA PÚBLICA 2023

ECG Egresos por Capítulo de Gasto								
Unidad Responsable del Gasto: (1)		41 PDIP INSTITUTO DE PLANEACIÓN DEMOCRÁTICA Y PROSPECTIVA DE LA CIUDAD DE MÉXICO						
Capítulo (2)	Presupuesto (Pesos con dos decimales) (3)						Importe de la Variación (4)	Explicaciones a las Variaciones:
	Aprobado	Modificado	Comprometido	Devengado	Ejercido	Pagado	[d-a]	A) Del devengado respecto del aprobado. (5)
	[a]	[b]	[c]	[d]	[e]	[f]	[d-b]	B) Del devengado respecto del modificado. (6)
Gasto de Capital	-	-	-	-	-	-	-	
1000	-	-	-	-	-	-	-	A) (5)
2000	-	-	-	-	-	-	-	B) (6)
3000	-	-	-	-	-	-	-	
4000	-	-	-	-	-	-	-	
5000	-	-	-	-	-	-	-	
6000	-	-	-	-	-	-	-	
7000	-	-	-	-	-	-	-	
Total URG	50,130,079.00	45,946,968.72	45,946,968.72	45,946,968.72	45,946,968.72	45,946,968.72	(4,183,110.28)	

Elaboró: (7)

YESSICA PATRICIA CABRERA ROMERO, JEFA DE UNIDAD DEPARTAMENTAL DE RECURSOS HUMANOS Y FINANCIEROS

Autorizó: (8)

PEDRO DELGADO MALDONADO, DIRECTOR DE ADMINISTRACIÓN Y FINANZAS

CIUDAD INNOVADORA
Y DE DERECHOS



GOBIERNO DE LA
CIUDAD DE MÉXICO

SECRETARÍA DE
ADMINISTRACIÓN Y FINANZAS

INFORME DE CUENTA PÚBLICA 2023

E-RCR Egresos con Recursos de Crédito									
Unidad Responsable del Gasto: 41 PDIP INSTITUTO DE PLANEACIÓN DEMOCRÁTICA Y PROSPECTIVA DE LA CIUDAD DE MÉXICO									
Área Funcional		Py	Denominación Py	Presupuestal (Pesos con dos decimales)					
FI-F-SF-AI	PP			Aprobado	Modificado	Comprometido	Devengado	Ejercido	Pagado
			NO APLICA						
			Total URG						

Elaboró: _____

YESSICA PATRICIA CADRERA ROMERO, JEFA DE UNIDAD DEPARTAMENTAL DE
RECURSOS HUMANOS Y FINANCIEROS

Autorizó: _____

PEDRO DELGADO MALDONADO, DIRECTOR DE ADMINISTRACIÓN Y FINANZAS

CIUDAD INNOVADORA
Y DE DERECHOS



GOBIERNO DE LA
CIUDAD DE MÉXICO

SECRETARÍA DE
ADMINISTRACIÓN Y FINANZAS

INFORME DE CUENTA PÚBLICA 2023

E-RPR Egresos con Recursos Propios								
Unidad Responsable del Gasto:		41 PDIP INSTITUTO DE PLANEACIÓN DEMOCRÁTICA Y PROSPECTIVA DE LA CIUDAD DE MÉXICO						
Área Funcional		Denominación PP	Presupuestal (Pesos con dos decimales)					
FI-F-SF-AI	PP		Aprobado	Modificado	Comprometido	Devengado	Ejercido	Pagado
132313	M001	Actividades de Apoyo Administrativo	21,698.00	-	-	-	-	-
Total URG			21,698.00	-	-	-	-	-

Elaboró:


YESSICA PATRICIA CABRERA ROMERO, JEFA DE UNIDAD
DEPARTAMENTAL DE RECURSOS HUMANOS Y
FINANCIEROS

Autorizó:


PEDRO DELGADO MALDONADO, DIRECTOR
DE ADMINISTRACIÓN Y FINANZAS

CIUDAD INNOVADORA
Y DE DERECHOS



GOBIERNO DE LA
CIUDAD DE MÉXICO

SECRETARÍA DE
ADMINISTRACIÓN Y FINANZAS

INFORME DE CUENTA PÚBLICA 2023

E-RFI Egresos con Recursos Fiscales								
Unidad Responsable del Gasto:			41 PDIP INSTITUTO DE PLANEACIÓN DEMOCRÁTICA Y PROSPECTIVA DE LA CIUDAD DE MÉXICO					
Área Funcional		Denominación PP	Presupuestal (Pesos con dos decimales)					
FI-F-SF-AI	PP		Aprobado	Modificado	Comprometido	Devengado	Ejercido	Pagado
1 3 2 3 1 3	M001	Actividades de Apoyo Administrativo	9,457,130.00	6,191,774.57	6,191,774.57	6,191,774.57	6,191,774.57	6,191,774.57
1 3 2 2 9 8	M002	Provisiones para Contingencias	50,000.00	-	-	-	-	-
1 3 2 3 1 9	P051	Ordenamiento Territorial	40,601,251.00	39,755,194.15	39,755,194.15	39,755,194.15	39,755,194.15	39,755,194.15
Total URG			50,108,381.00	45,946,968.72	45,946,968.72	45,946,968.72	45,946,968.72	45,946,968.72

Elaboró:

YESSICA PATRICIA CABRERA ROMERO, JEFA DE
UNIDAD DEPARTAMENTAL DE RECURSOS HUMANOS Y
FINANCIEROS

Autorizó:

PEDRO DELGADO MALDONADO,
DIRECTOR DE ADMINISTRACIÓN Y
FINANZAS

CIUDAD INNOVADORA
Y DE DERECHOS



GOBIERNO DE LA
CIUDAD DE MÉXICO

SECRETARÍA DE
ADMINISTRACIÓN Y FINANZAS

INFORME DE CUENTA PÚBLICA 2023

E-RFE EGRESOS CON RECURSOS FEDERALES

Unidad Responsable de Gasto:

41 PDIP INSTITUTO DE PLANEACIÓN DEMOCRÁTICA Y PROSPECTIVA DE LA CIUDAD DE MÉXICO

Fondo:

150131 "NO ETIQUETADO RECURSOS FEDERALES- PARTICIPACIONES A ENTIDADES FEDERATIVAS Y MUNICIPIOS- PARTICIPACIONES EN INGRESOS FEDERALES-2023-ORIGINAL REASIGNADO POR EXCEPCIÓN"

R E S U L T A D O S

Presupuesto (Pesos con dos decimales)						Avance %			
Aprobado	Modificado	Comprometido	Devengado	Ejercido	Pagado	(Devengado / Aprobado)*100	(Devengado / Modificado)*100	(Ejercido / Aprobado)*100	(Ejercido / Modificado)*100
0	310,928.53	0	310,928.53	310,928.53	310,928.53		100		100

Explicación a la Variación del Presupuesto Devengado respecto del Modificado:

Principales Acciones Realizadas con Recursos de Origen Federal:

El recurso fue utilizado para el pago del Impuesto Sobre la Renta (ISR) de sueldos al personal del Instituto de Planeación Democrática y Prospectiva de la Ciudad de México

Elaboró:

YESSICA PATRICIA CABRERA ROMERO, JEFA DE UNIDAD DEPARTAMENTAL
DE RECURSOS HUMANOS Y FINANCIEROS

Autorizó:

PEDRO DELGADO MALDONADO, DIRECTOR DE
ADMINISTRACIÓN Y FINANZAS

CIUDAD INNOVADORA
Y DE DERECHOS



GOBIERNO DE LA
CIUDAD DE MÉXICO

SECRETARÍA DE
ADMINISTRACIÓN Y FINANZAS

INFORME DE CUENTA PÚBLICA 2023

AP-PP AVANCE PRESUPUESTAL POR PROGRAMA PRESUPUESTARIO

Unidad Responsable del Gasto:

41 PDIP INSTITUTO DE PLANEACIÓN DEMOCRÁTICA Y PROSPECTIVA DE LA CIUDAD DE MÉXICO

Área Funcional	Denominación PP	Presupuesto (Pesos con dos decimales)						Avance %	
		Aprobado	Modificado	Comprometido	Devengado	Ejercido	Pagado	(Devengado / Aprobado)*100	(Ejercido / Aprobado)*100
1 3 2 313 M001	Actividades de Apoyo Administrativo	9,478,628.00	6,191,774.57	6,191,774.57	6,191,774.57	6,191,774.57	6,191,774.57	65.32215344	65.32215344
1 3 2 298 M002	Provisiones para Contingencias	50,000.00	-	-	-	-	-	0	0
1 3 2 319 F051	Política de Sistema de Planeación del Desarrollo y Ordenamiento Territorial	40,601,251.00	39,755,194.15	39,755,194.15	39,755,194.15	39,755,194.15	39,755,194.15	97.91615034	97.91615034
	TOTAL URG	50,130,079.00	45,946,968.72	45,946,968.72	45,946,968.72	45,946,968.72	45,946,968.72	91.65548835	91.65548835

Elaboró:

YESSICA PATRICIA CABRERA ROMERO, JEFA DE UNIDAD DEPARTAMENTAL DE RECURSOS HUMANOS
Y FINANCIEROS

Autorizó:

PEDRO DELGADO MALDONADO, DIRECTOR DE ADMINISTRACIÓN Y FINANZAS

CIUDAD INNOVADORA
Y DE DERECHOS



SECRETARÍA DE
ADMINISTRACIÓN Y FINANZAS

INFORME DE CUENTA PÚBLICA 2023

1/ Se refiere a programas que cuentan con reglas de operación publicadas en la Gaceta Oficial de la Ciudad de México.

YESSICA PATRICIA CABRERA ROMERO, JEFA DE UNIDAD DEPARTAMENTAL DE RECURSOS HUMANOS Y FINANCIEROS

PEDRO DELGADO MALDONADO, DIRECTOR DE ADMINISTRACIÓN Y FINANZAS

**CIUDAD INNOVADORA
Y DE DERECHOS**



SECRETARÍA DE
ADMINISTRACIÓN Y FINANZAS

ADS Ayudas, Donativos y Subsidios

41 PDIP INSTITUTO DE PLANEACIÓN DEMOCRÁTICA Y PROSPECTIVA DE LA CIUDAD DE MÉXICO

NO APLICA

YESSICA PATRICIA CABRERA ROMERO, JEFA DE UNIDAD DEPARTAMENTAL DE
RECURSOS HUMANOS Y FINANCIEROS

PEDRO DELGADO MALDONADO, DIRECTOR DE ADMINISTRACIÓN Y FINANZAS


**CIUDAD INNOVADORA
Y DE DERECHOS**



SECRETARÍA DE
ADMINISTRACIÓN Y FINANZAS

INFORME DE CUENTA PÚBLICA 2023

NO APLICA



DO MALDONADO, DIRECTOR DE ADMINISTRACIÓN

**CIUDAD INNOVADORA
Y DE DERECHOS**



GOBIERNO DE LA
CIUDAD DE MÉXICO

SECRETARÍA DE
ADMINISTRACIÓN Y FINANZAS

INFORME DE CUENTA PÚBLICA 2023

AP ADECUACIONES PRESUPUESTALES

Unidad Responsable de Gasto:

41 PDIP INSTITUTO DE PLANEACIÓN DEMOCRÁTICA Y PROSPECTIVA DE LA CIUDAD DE MÉXICO

Presupuesto
(Pesos con dos decimales)

Aprobado

Modificado

Variación %:
 $((\text{Modificado}/\text{Aprobado}) - 1) * 100$

50,130,079.00

45,946,968.72

(8.34)

Número de Afectación	Destino del Gasto	Ampliación	Reducción	Causas de las Adecuaciones al Presupuesto	Impacto al Cumplimiento de Metas

NOTA* ESTE FORMATO NO SE REQUISITA DE CONFORMIDAD CON LO ESTABLECIDO EN LA GUÍA "ESTE FORMATO SERÁ LLENADO POR AQUELLAS URG QUE REGISTRARON UNA VARIACIÓN ABSOLUTA EN SU PRESUPUESTO IGUAL O SUPERIOR AL 10 POR CIENTO DE SU PRESUPUESTO APROBADO"

Elaboró:

YESSICA PATRICIA CABRERA ROMERO, JEFA DE UNIDAD
DEPARTAMENTAL DE RECURSOS HUMANOS Y FINANCIEROS

Autorizó:

PEDRO DELGADO MALDONADO, DIRECTOR DE ADMINISTRACIÓN Y FINANZAS

CIUDAD INNOVADORA
Y DE DERECHOS



GOBIERNO DE LA
CIUDAD DE MÉXICO

SECRETARÍA DE
ADMINISTRACIÓN Y FINANZAS

INFORME DE CUENTA PÚBLICA 2023

RAMA RECURSOS RESULTADO DE LA APLICACIÓN DE MEDIDAS DE AUSTERIDAD

Unidad Responsable de Gasto:		41 PDIP INSTITUTO DE PLANEACIÓN DEMOCRÁTICA Y PROSPECTIVA DE LA CIUDAD DE MÉXICO		
Capítulo	Concepto	Recursos Derivados de la Aplicación de las Medidas de Austeridad (LAFRPERCOMX)		
		Origen	Monto	Destino de los Recursos
2000	Materiales y Suministros	Se aplicaron medidas de austeridad al momento de contratar a los proveedores de bienes con el menor importe y el gasto se sujetó a lo estrictamente necesario para la operación del Instituto	1,135,828.89	LOS RECURSOS FUERON REINTEGRADOS A LAS FINANZAS DE LA CIUDAD POR MEDIO DE REDUCCIÓN LÍQUIDA
3000	Servicios Generales	Se aplicaron medidas de austeridad al momento de contratar a los prestadores de servicios con el menor importe y el gasto se sujetó a lo estrictamente necesario para la operación del Instituto	394,639.85	LOS RECURSOS FUERON REINTEGRADOS A LAS FINANZAS DE LA CIUDAD POR MEDIO DE REDUCCIÓN LÍQUIDA

Elaboró:

YESSICA PATRICIA CABRERA ROMERO, JEFA DE UNIDAD DEPARTAMENTAL DE RECURSOS HUMANOS Y FINANCIEROS

Autorizó:

PEDRO DELGADO MALDONADO, DIRECTOR DE ADMINISTRACIÓN Y FINANZAS

CIUDAD INNOVADORA
Y DE DERECHOS



SECRETARÍA DE
ADMINISTRACIÓN Y FINANZAS

INFORME DE CUENTA PÚBLICA 2023

AutoCAD

PIERO DELgado MALDONADO / DIRECTOR DE ADMINISTRACIÓN
FINANZAS

**CIUDAD INNOVADORA
Y DE DERECHOS**



UNIDAD RESPONSABLE DEL GASTO: 41PDIP INSTITUTO DE PLANEACIÓN DEMOCRÁTICA Y PROSPECTIVA DE LA CIUDAD DE MÉXICO
ESTADO ANALÍTICO DE INGRESOS
DEL 1 DE ENERO AL 31 DE DICIEMBRE DE 2023
(PESOS)

RUBRO DE INGRESOS	INGRESO					
	ESTIMADO	AMPL. Y (REDUC.)	MODIFICADO	DEVENGADO	RECAUDADO	DIFERENCIA
IMPUESTOS	0	0	0	0	0	0
CUOTAS Y APORTACIONES DE SEGURIDAD SOCIAL	0	0	0	0	0	0
CONTRIBUCIONES DE MEJORAS	0	0	0	0	0	0
DERECHOS	0	0	0	0	0	0
PRODUCTOS	0	0	0	0	0	0
APROVECHAMIENTOS	0	0	0	0	0	0
INGRESOS POR VENTA DE BIENES, PRESTACIÓN DE SERVICIOS Y OTROS INGRESOS	0	0	0	0	0	0
PARTICIPACIONES, APORTACIONES, CONVENIOS, INCENTIVOS DERIVADOS DE LA COLABORACIÓN FISCAL Y FONDOS DISTINTOS DE APORTACIONES	50,130,079	(4,183,110)	45,946,969	45,946,969	45,946,969	(4,183,110)
TRANSFERENCIAS, ASIGNACIONES, SUBSIDIOS Y SUBVENCIONES, Y PENSIONES Y JUBILACIONES	0	0	0	0	0	0
INGRESOS DERIVADOS DE FINANCIAMIENTO	0	0	0	0	0	0
Total	50,130,079	(4,183,110)	45,946,969	45,946,969	45,946,969	(4,183,110)
Ingresos Excedentes						<u>(4,183,110)</u>

ESTADO ANALÍTICO DE INGRESOS POR FUENTE DE FINANCIAMIENTO	INGRESO					
	ESTIMADO	AMPL. Y (REDUC.)	MODIFICADO	DEVENGADO	RECAUDADO	DIFERENCIA
INGRESOS DEL PODER EJECUTIVO FEDERAL O ESTATAL Y DE LOS MUNICIPIOS	0	0	0	0	0	0
Impuestos	0	0	0	0	0	0
Cuotas y Aportaciones de Seguridad Social	0	0	0	0	0	0
Contribuciones de Mejoras	0	0	0	0	0	0
Derechos	0	0	0	0	0	0
Productos	0	0	0	0	0	0
Aprovechamientos	0	0	0	0	0	0
Participaciones, Aportaciones, Convenios, Incentivos Derivados de la Colaboración Fiscal y Fondos Distintos de Aportaciones	0	0	0	0	0	0
Transferencias, Asignaciones, Subsidios y Subvenciones, y Pensiones y Jubilaciones	0	0	0	0	0	0
ING. DE LOS ENTES PÚBL. DE LOS PODERES LEGIS. Y JUDICIAL, ÓRGANOS AUT. Y DEL SECTOR PARAEST. O PARAMUNICIPAL, ASÍ COMO DE LAS EMP. PRODUCTIVAS DEL ESTADO.	0	0	0	0	0	0
Cuotas y Aportaciones de Seguridad Social	0	0	0	0	0	0
Productos	0	0	0	0	0	0
Ingresos por Venta de Bienes, Prestación de Servicios y Otros Ingresos	0	0	0	0	0	0
Transferencias, Asignaciones, Subsidios y Subvenciones, y Pensiones y Jubilaciones	0	0	0	0	0	0
INGRESOS DERIVADOS DE FINANCIAMIENTO	0	0	0	0	0	0
Ingresos Derivados de Financiamiento	0	0	0	0	0	0
Total	50,130,079	(4,183,110)	45,946,969	45,946,969	45,946,969	(4,183,110)
Ingresos Excedentes						<u>0</u>

Elaboró:

Yessica Patricia Cabrera Romero
Jefa de Unidad de Departamental de Recursos Humanos y
Financieros

Autorizo:

Pedro Delgado Maldonado
Director de Administración y Finanzas



UNIDAD RESPONSABLE DEL GASTO: 41PDIP INSTITUTO DE PLANEACIÓN DEMOCRÁTICA Y PROSPECTIVA DE LA CIUDAD DE MÉXICO
ESTADO ANALÍTICO DEL EJERCICIO DEL PRESUPUESTO DE EGRESOS
CLASIFICACIÓN ADMINISTRATIVA
DEL 1 DE ENERO AL 31 DE DICIEMBRE DE 2023
(PESOS)

CONCEPTO	EGRESOS					
	APROBADO (1)	AMPL/(REDUC) (2)	MODIFICADO (3)	DEVENGADO (4)	PAGADO (5)	DIFERENCIA (6)
ENT. PARAEST. Y FIDEICOM. NO EMPY NO FINANC.	50,130,079	(4,183,110)	45,946,969	45,946,969	45,946,969	
INSTITUCIONES PÚBLICAS DE LA SEG. SOCIAL						
ENT PARAEST. EMP NO FINANC. CON PART. EST. MAY						
TOTAL DEL GASTO	(7) 50,130,079	(4,183,110)	45,946,969	45,946,969	45,946,969	

Elaboró:

Yessica Patricia Cabrera Romero
Jefa de Unidad de Departamental de Recursos Humanos y
Financieros

Autorizo:

Pedro Delgado Maldonado
Director de Administración y Finanzas

La información contenida en este reporte es responsabilidad de la Unidad Ejecutora de Gasto, de conformidad a los Artículos 50, 164 y 165 de la Ley de Austeridad, Transparencia en Remuneraciones, Prestaciones y Ejercicio de Recursos de la Ciudad de México, la que servirá de base para la elaboración de la Cuenta Pública 2023.



UNIDAD RESPONSABLE DEL GASTO: 41PDIP INSTITUTO DE PLANEACIÓN DEMOCRÁTICA Y PROSPECTIVA DE LA CIUDAD DE MÉXICO

ESTADO ANALÍTICO DEL EJERCICIO DEL PRESUPUESTO DE EGRESOS

CLASIFICACIÓN ECONÓMICA (POR TIPO DE GASTO)

DEL 1 DE ENERO AL 31 DE DICIEMBRE DE 2023

(PESOS)

CONCEPTO	EGRESOS					
	APROBADO	AMPL/(REDUC)	MODIFICADO	DEVENGADO	PAGADO	DIFERENCIA
	(1)	(2)	(3)	(4)	(5)	(6)
GASTO CORRIENTE	50,130,079	(4,183,110)	45,946,969	45,945,969	45,946,969	0
GASTO DE CAPITAL						0
AMORTIZACIÓN DE LA DEUDA Y DISMINUCIÓN DE PASIVOS						0
PENSIONES Y JUBILACIONES						0
PARTICIPACIONES						0
TOTAL DEL GASTO	50,130,079	(4,183,110)	45,946,969	45,945,969	45,946,969	0

Elaboró:

Yessica Patricia Cabrera Romero
Jefa de Unidad de Departamental de Recursos Humanos y
Financieros

Autorizo:

Pedro Delgado Maldonado
Director de Administración y Finanzas



UNIDAD RESPONSABLE DEL GASTO: 41PDIP INSTITUTO DE PLANEACIÓN DEMOCRÁTICA Y PROSPECTIVA DE LA CIUDAD DE MÉXICO
ESTADO ANALÍTICO DEL EJERCICIO DEL PRESUPUESTO DE EGRESOS
CLASIFICACIÓN POR OBJETO DEL GASTO (CAPÍTULO Y CONCEPTO)
DEL 1 DE ENERO AL 31 DE DICIEMBRE DE 2023
(PESOS)

CONCEPTO	EGRESOS					DIFERENCIA
	APROBADO (1)	AMPL/(REDUC) (2)	MODIFICADO (3)	DEVENGADO (4)	PAGADO (5)	
SERVICIOS PERSONALES	30,026,323	2,230,020	32,256,343	32,236,343	32,256,343	
Remuneraciones al Personal de Carácter Permanente	5,186,043	(83,507)	5,002,536	5,002,536	5,002,536	
Remuneraciones al Personal de Carácter Transitorio						
Remuneraciones Adicionales y Especiales	412,970	3,644,458	4,057,428	4,057,428	4,057,428	
Seguridad Social	6,484,807	(1,097,735)	5,387,072	5,387,072	5,387,072	
Otras Prestaciones Sociales y Económicas	17,318,561	532,740	17,851,301	17,851,301	17,851,301	
Previsiones	615,342	(615,342)				
Pago de Estímulos a Servidores Públicos						
MATERIALES Y SUMINISTROS	4,327,400	(3,274,854)	1,052,546	1,052,546	1,052,546	
Materiales de Administración, Emisión de Doc. y Art. Oficiales	2,087,400	(1,892,922)	994,478	994,478	994,478	
Alimentos y Utensilios						
Materias Primas y Materiales de Producción y Comercialización						
Materiales y Artículos de Construcción y de Reparación	40,000	(1)	39,999	39,999	39,999	
Productos Químicos, Farmacéuticos y de Laboratorio						
Combustibles, Lubrificantes y Aditivos	100,000	(81,861)	18,139	18,139	18,139	
Vestuario, Blancos, Premias de Protección y Artículos Deportivos	1,100,000	(1,100,000)				
Materiales y Suministros para Seguridad						
Herramientas, Relaciones y Accesorios Menores						
SERVICIOS GENERALES	15,726,156	(5,088,275)	10,637,881	10,638,081	10,618,081	
Servicios Básicos	435,000	(340,201)	94,799	94,799	94,799	
Servicios de Arrendamiento	460,000	2,183,922	2,643,922	2,643,922	2,643,922	
Servicios Profesionales, Científicos, Técnicos y Otros Servicios	17,090,000	(5,017,127)	12,072,873	12,072,873	12,072,873	
Servicios Financieros, Bancarios y Generales	50,000	(8,002)	41,998	41,998	41,998	
Servicios de Instalación, Reparación, Mantenimiento y Conservación	120,000	236,287	356,287	356,287	356,287	
Servicios de Comunicación Social y Publicidad	703,550	(703,550)				
Servicios de Transporte y Viáticos	70,000	(70,000)				
Servicios Oficiales						
Otros Servicios Generales	892,756	995,121	1,887,877	1,887,877	1,887,877	
TRANSF., ASIG., SUBSIDIOS Y OTRAS AYUDAS						
Transferencias Internas y Asignaciones al Sector Público						
Transferencias al Resto del Sector Público						
Subsidios y Subvenciones						
Ayudas Sociales						
Pensiones y Jubilaciones						
Transferencias a Fideicomisos, Mandatos y Otros Análogos						
Transferencias a la Seguridad Social						
Donativos						
Transferencias al Exterior						
BIENES MUEBLES, INMUEBLES E INTANGIBLES						
Mobiliario y Equipo de Administración						
Mobiliario y Equipo Educativo y Recreativo						
Equipo e Instrumental Médico y de Laboratorio						
Vehículos y Equipo de Transporte						
Equipo de Defensa y Seguridad						
Maquinaria, Otros Equipos y Herramientas						
Activos Biológicos						
Bienes Inmuebles						
Activos Intangibles						
INVERSIÓN PÚBLICA						
Obra Pública en Bienes de Dominio Público						
Obra Pública en Bienes Propios						
Proyectos Productivos y Acciones de Fomento						
INVERSIONES FINANCIERAS Y OTRAS PROV.	50,000	(50,000)				
Inversiones para el Fomento de Actividades Productivas						
Acciones y Participaciones de Capital						
Compra de Títulos y Valores						
Concesión de Préstamos						
Inversiones en Fideicomisos, Mandatos y Otros Análogos						
Otras Inversiones Financieras						
Provisiones para Contingencias y Otras erogaciones Especiales	50,000	(50,000)				
PARTICIPACIONES Y APORTACIONES						
Participaciones						
Aportaciones						
Convenios						
DEUDA PÚBLICA						
Amortización de la Deuda Pública						
Intereses de la Deuda Pública						
Comisiones de la Deuda Pública						
Gastos de la Deuda Pública						
Costo por Coberturas						
Apoyos Financieros						
Aduanos de Ejercicios Fiscales Anteriores (Adelantos)						
TOTAL DEL GASTO	50,130,079	(4,133,110)	45,996,969	45,946,969	45,946,969	

Elaboró:

Yessica Patricia Cabrera Romero
Jefa de Unidad de Departamental de Recursos Humanos y Financieros

Autorizó:

Pedro Delgado Maldonado
Director de Administración y Finanzas


La información contenida en este informe fue elaborada por la Unidad Ejecutora del Gasto, de conformidad con la Ley de Gastos, la Ley de Ingresos y la Ley de Presupuesto y Cuenta Pública de la Ciudad de México, y con el sistema de control interno de la Cuenta Pública 2023.



UNIDAD RESPONSABLE DEL GASTO: 41PDIP INSTITUTO DE PLANEACIÓN DEMOCRÁTICA Y PROSPECTIVA DE LA CIUDAD DE MÉXICO
ESTADO ANALÍTICO DEL EJERCICIO DEL PRESUPUESTO DE EGRESOS
CLASIFICACIÓN FUNCIONAL (FINALIDAD Y FUNCIÓN)
DEL 1 DE ENERO AL 31 DE DICIEMBRE DE 2023
(PESOS)

Unidad Responsable del Gasto

CONCEPTO	EGRESOS					
	APROBADO (1)	AMPL/(REDUC) (2)	MODIFICADO (3)	DEVENGADO (4)	PAGADO (5)	DIFERENCIA (6)
GOBIERNO	50,130,079	(4,183,110)	45,946,969	45,946,969	45,946,969	0
Legislación	0	0	0	0	0	0
Justicia	0	0	0	0	0	0
Coordinación de la Política de Gobierno	50,130,079	(4,183,110)	45,946,969	45,946,969	45,946,969	0
Relaciones Exteriores	0	0	0	0	0	0
Asuntos Financieros y Hacendarios	0	0	0	0	0	0
Seguridad Nacional	0	0	0	0	0	0
Asuntos de Orden Público y de Seguridad Interior	0	0	0	0	0	0
Otros Servicios Generales	0	0	0	0	0	0
DESARROLLO SOCIAL	0	0	0	0	0	0
Protección Ambiental	0	0	0	0	0	0
Vivienda y Servicios a la Comunidad	0	0	0	0	0	0
Salud	0	0	0	0	0	0
Recreación, Cultura y Otras Manifestaciones Sociales	0	0	0	0	0	0
Educación	0	0	0	0	0	0
Protección Social	0	0	0	0	0	0
Otros Asuntos Sociales	0	0	0	0	0	0
DESARROLLO ECONÓMICO	0	0	0	0	0	0
Asuntos Económicos, Comerciales y Laborales en General	0	0	0	0	0	0
Agropecuaria, Silvicultura, Pesca y Caza	0	0	0	0	0	0
Combustibles y Energía	0	0	0	0	0	0
Minería, Manufacturas y Construcción	0	0	0	0	0	0
Transporte	0	0	0	0	0	0
Comunicaciones	0	0	0	0	0	0
Turismo	0	0	0	0	0	0
Ciencia, Tecnología e Innovación	0	0	0	0	0	0
Otras Industrias y Otros Asuntos Económicos	0	0	0	0	0	0
OTRAS NO CLASIFICADAS EN FUNCIONES ANTERIORES	0	0	0	0	0	0
Transacciones de la Deuda Pública / Costo Financiero de la Deuda	0	0	0	0	0	0
Transferencias, Participaciones y Aportaciones entre Diferentes Niveles y Órdenes de Gobierno	0	0	0	0	0	0
Saneamiento del Sistema Financiero	0	0	0	0	0	0
Adeudos de Ejercicios Fiscales Anteriores	0	0	0	0	0	0
TOTAL DEL GASTO	50,130,079	(4,183,110)	45,946,969	45,946,969	45,946,969	0

Elaboró: 
Yessica Patricia Cabrera Romero
Jefa de Unidad de Departamental de Recursos Humanos y
Financieros

Autorizo: 
Pedro Delgado Maldonado
Director de Administración y Finanzas



UNIDAD RESPONSABLE DEL GASTO: 41PDIP INSTITUTO DE PLANEACIÓN DEMOCRÁTICA Y PROSPECTIVA DE LA CIUDAD DE MÉXICO
ENDEUDAMIENTO NETO
DEL 1 DE ENERO AL 31 DE DICIEMBRE DE 2023
(PESOS)

IDENTIFICACIÓN DE CRÉDITO O INSTRUMENTO	CONTRATACIÓN / COLOCACIÓN	AMORTIZACIÓN	ENDEUDAMIENTO NETO
	A	B	C= A-B
CRÉDITOS BANCARIOS			

NO APLICA

0	0	0
0	0	0
0	0	0
0	0	0
0	0	0
0	0	0
0	0	0
0	0	0
0	0	0
0	0	0
0	0	0
0	0	0

Total de Créditos Bancarios	0	0	0
-----------------------------	---	---	---

OTROS INSTRUMENTOS DE DEUDA


NO APLICA

0	0	0
0	0	0
0	0	0
0	0	0
0	0	0
0	0	0
0	0	0
0	0	0
0	0	0
0	0	0
0	0	0

Total Otros Instrumentos de Deuda	0	0	0
-----------------------------------	---	---	---

Total	0	0	0
-------	---	---	---

Elaboró: 
Yessica Patricia Cabrera Romero
Jefa de Unidad de Departamental de Recursos Humanos y Financieros

Autorizó: 
Pedro Delgado Maldonado
Director de Administración y Finanzas

La información consignada en este reporte es responsabilidad de la Unidad Ejecutora de Gasto, de conformidad a los Artículos 51, 154 y 155 de la Ley de Acordada, Transparencia en la Administración, Planeación y el Proceso de Recursos de la Ciudad de México, la que será de base para la integración de la Cuenta Pública 2023.



UNIDAD RESPONSABLE DEL GASTO: 41PDIP INSTITUTO DE PLANEACIÓN DEMOCRÁTICA Y PROSPECTIVA DE LA CIUDAD DE MÉXICO
INTERESES DE LA DEUDA
DEL 1 DE ENERO AL 31 DE DICIEMBRE DE 2023
(PESOS)

IDENTIFICACIÓN DE CRÉDITO O INSTRUMENTO CRÉDITOS BANCARIOS	DEVENGADO	PAGADO
NO APLICA	0	0
	0	0
	0	0
	0	0
	0	0
	0	0
	0	0
	0	0
	0	0
	0	0
Total de Intereses de Créditos Bancarios		0

OTROS INSTRUMENTOS DE DEUDA		
NO APLICA	0	0
	0	0
	0	0
	0	0
	0	0
	0	0
	0	0
	0	0
	0	0
	0	0
Total de Intereses de Otros Instrumentos de Deuda		0
Total		0

Elaboró:

Yessica Patricia Cabrera Romero
Jefa de Unidad de Departamental de Recursos Humanos y
Financieros

Autorizo:


Pedro Delgado Maldonado
Director de Administración y Finanzas


UNIDAD RESPONSABLE DEL GASTO: 41PDIP INSTITUTO DE PLANEACIÓN DEMOCRÁTICA Y PROSPECTIVA DE LA CIUDAD DE MÉXICO
INDICADORES DE POSTURA FISCAL
DEL 1 DE ENERO AL 31 DE DICIEMBRE DE 2023
(PESOS)

CONCEPTO	ESTIMADO/APROBADO	DEVENGADO	RECAUDADO/PAGADO
Ingresos Presupuestarios	50,130,079	45,946,969	45,946,969
Ingresos del Gobierno de la Entidad Federativa	0	0	0
Ingresos del Sector Paraestatal	50,130,079	45,946,969	45,946,969
Egresos Presupuestarios	0	0	0
Egresos del Gobierno de la Entidad Federativa	0	0	0
Egresos del Sector Paraestatal	0	0	0
Balance Presupuestario (Superávit o Déficit)	50,130,079	45,946,969	45,946,969

CONCEPTO	ESTIMADO/APROBADO	DEVENGADO	RECAUDADO/PAGADO
Balance Presupuestario (Superávit o Déficit)	50,130,079	45,946,969	45,946,969
Intereses, Comisiones y Gastos de la Deuda	0	0	0
Balance Primario (Superávit o Déficit)	50,130,079	45,946,969	45,946,969

CONCEPTO	ESTIMADO/APROBADO	DEVENGADO	RECAUDADO/PAGADO
Financiamiento	0	0	0
Amortización de la Deuda	0	0	0
Financiamiento Neto	0	0	0

Elaboró: 
 Jessica Patricia Cabrera Romero
 Jefa de Unidad de Departamental de Recursos Humanos y Financieros

Autorizó: 
 Pedro Delgado Maldonado
 Director de Administración y Finanzas

La información consignada en este reporte es responsabilidad de la Unidad Ejecutora de Gasto, de conformidad a los Artículos 51, 104 y 112 de la Ley de Amnistía, Transparencia en Remuneraciones, Prestaciones y Ejercicio de Recursos de la Ciudad de México, la misma será de base para la integración de la Cuenta Pública 2023.



UNIDAD RESPONSABLE DEL GASTO: 41PDIP INSTITUTO DE PLANEACIÓN DEMOCRÁTICA Y PROSPECTIVA DE LA CIUDAD DE MÉXICO
GASTO POR CATEGORÍA PROGRAMÁTICA
DEL 1 DE ENERO AL 31 DE DICIEMBRE DE 2023
(PESOS)

CONCEPTO	EGRESOS					
	APROBADO (1)	AMPL/(REDUC) (2)	MODIFICADO (3)	DEVENGADO (4)	PAGADO (5)	DIFERENCIA (6)
PROGRAMAS	50,130,075	(4,183,116)	45,946,969	45,946,969	45,946,969	0
Subsidios: Sector Social y Privado o Entidades Federativas y Municipios	0	0	0	0	0	0
Subsidios a Reglas de Operación	0	0	0	0	0	0
Otros Subsidios	0	0	0	0	0	0
Desempeño de las Funciones	40,601,251	(846,057)	39,755,194	39,755,194	39,755,194	0
Prestación de Servicios Públicos	0	0	0	0	0	0
Provisión de Bienes Públicos	0	0	0	0	0	0
Planeación, Seguimiento y Evaluación de Políticas Públicas	40,601,251	(846,057)	39,755,194	39,755,194	39,755,194	0
Promoción y Fomento	0	0	0	0	0	0
Regulación y Supervisión	0	0	0	0	0	0
Funciones de las Fuerzas Armadas (únicamente Gobierno Federal)	0	0	0	0	0	0
Específicos	0	0	0	0	0	0
Proyectos de Inversión	0	0	0	0	0	0
Administrativos y de Apoyo	9,528,826	(3,237,053)	6,191,775	6,191,775	6,191,775	0
Apoyo al Proceso Presupuestario y para mejorar la Eficiencia Institucional	50,000	(50,000)	0	0	0	0
Apoyo a la Función Pública y al Mejoramiento de la Gestión	9,478,826	(3,287,053)	6,191,775	6,191,775	6,191,775	0
Operaciones Ajenas	0	0	0	0	0	0
Compromisos	0	0	0	0	0	0
Obligaciones de Cumplimiento de Resolución Jurisdiccional	0	0	0	0	0	0
Desastres Naturales	0	0	0	0	0	0
Obligaciones	0	0	0	0	0	0
Pensiones y Jubilaciones	0	0	0	0	0	0
Aportaciones a la Seguridad Social	0	0	0	0	0	0
Aportaciones a Fondos de Estabilización	0	0	0	0	0	0
Aportaciones a Fondos de Inversión y Reestructura de Pensiones	0	0	0	0	0	0
Programas de Gasto Federalizado (Gobierno Federal)	0	0	0	0	0	0
Gasto Federalizado	0	0	0	0	0	0
PARTICIPACIONES A ENTIDADES FEDERATIVAS Y MUNICIPIOS	0	0	0	0	0	0
COSTO FINANCIERO, DEUDA O APOYOS A DEUDORES Y AHORRADORES DE LA BANCA	0	0	0	0	0	0
ADEUDOS DE EJERCICIOS FISCALES ANTERIORES	0	0	0	0	0	0
TOTAL DEL GASTO	50,130,075	(4,183,116)	45,946,969	45,946,969	45,946,969	0

Elaboró:

Yessica Patricia Cabrera Romero

Jefa de Unidad de Departamental de Recursos Humanos y Financieros

Autorizó:

Pedro Delgado Maldonado

Director de Administración y Finanzas

La información consignada en este informe es responsabilidad de la Unidad Ejecutora de Gasto, de conformidad con los Artículos 51, 184 y 253 de la Ley de Austeridad, Transparencia en Remuneraciones, Prestaciones y Ejercicio de Recursos de la Ciudad de México, la que servirá de base para la integración de la Cuenta Pública 2023.



FORMATO PARA LA DIFUSIÓN DE LOS RESULTADOS DE LAS EVALUACIONES

Unidad Responsable del Gasto: 41 PDIP INSTITUTO DE PLANEACIÓN DEMOCRÁTICA Y PROSPECTIVA DE LA CIUDAD DE MÉXICO

1. Descripción de la Evaluación

1.1 Nombre de la evaluación:

1.2 Fecha de inicio de la evaluación (dd/mm/aaaa):

1.3 Fecha de término de la evaluación (dd/mm/aaaa):

1.4 Nombre de la persona responsable de darle seguimiento a la evaluación y nombre de la unidad administrativa a la que pertenece:

Nombre:

Unidad administrativa:

1.5 Objetivo general de la evaluación:

1.6 Objetivos específicos de la evaluación:

1.7 Metodología utilizada en la evaluación:

Instrumentos de recolección de información:

Cuestionarios ___ Entrevistas ___ Formatos ___ Otros ___ Especifique:

Descripción de las técnicas y modelos utilizados:

2. Principales Hallazgos de la evaluación

2.1 Describir los hallazgos más relevantes de la evaluación:

2.2 Señalar cuáles son las principales Fortalezas, Oportunidades, Debilidades y Amenazas (FODA), de acuerdo con los temas del programa, estrategia o instituciones.

2.2.1 Fortalezas:

2.2.2 Oportunidades:

2.2.3 Debilidades:

2.2.4 Amenazas:

3. Conclusiones y recomendaciones de la evaluación

3.1 Describir brevemente las conclusiones de la evaluación:

3.2 Describir las recomendaciones de acuerdo a su relevancia:

1:

2:

3:

4:

5:

6:

7:

NO APLICA

4. Datos de la Instancia evaluadora

4.1 Nombre del coordinador de la evaluación:

4.2 Cargo:

4.3 Institución a la que pertenece:

4.4 Principales colaboradores:

4.5 Correo electrónico del coordinador de la evaluación:

4.6 Teléfono (con clavelada):

5. Identificación del (los) programa(s)

5.1 Nombre del (los) programa(s) evaluado(s):

5.2 Siglas:

5.3 Ente público coordinador del (los) programa(s):

5.4 Poder público al que pertenece(n) el(los) programa(s):

Poder Ejecutivo ___ Poder Legislativo ___ Poder Judicial ___ Ente Autónomo ___

5.5 Ámbito gubernamental al que pertenece(n) el(los) programa(s):

Federal ___ Estatal ___ Local ___

5.6 Nombre de la(s) unidad(es) administrativa(s) y de (los) titular(es) a cargo del (los) programa(s):

5.6.1 Nombre(s) de la(s) unidad(es) administrativa(s) a cargo de (los) programa(s):

5.6.2 Nombre(s) de (los) titular(es) de la(s) unidad(es) administrativa(s) a cargo de (los) programa(s) (nombre completo, correo electrónico y teléfono con clavelada):

Nombre:

Unidad administrativa:

6. Datos de Contratación de la Evaluación

6.1 Tipo de contratación:

6.1.1 Adjudicación Directa ___ 6.1.2 Invitación a tres ___ 6.1.3 Licitación Pública Nacional ___

6.1.4 Licitación Pública Internacional ___ 6.1.5 Otro: (Señalar) ___

6.2 Unidad administrativa responsable de contratar la evaluación:

6.3 Costo total de la evaluación: \$

6.4 Fuente de financiamiento:

7. Difusión de la Evaluación

7.1 Difusión en internet de la evaluación:

7.2 Difusión en internet del formato:

Elaboró:

Yessica Patricia Cabrera Romero
Jefa de Unidad de Departamental de Recursos Humanos y

Autorizó:

Pedro Delgado Maldonado
Director de Administración y Finanzas



ASM ASPECTOS SUSCEPTIBLES DE MEJORA

Unidad Responsable del Gasto: 41 PDIP INSTITUTO DE PLANEACIÓN DEMOCRÁTICA Y PROSPECTIVA DE LA CIUDAD DE MÉXICO

Evaluación: (2)


Implementación de los aspectos susceptibles de mejora (3)

NO APLICA

Elaboró:


Yessica Patricia Cabrera Romero
Jefa de Unidad de Departamental de Recursos Humanos y

Autorizo:


Pedro Delgado Maldonado
Director de Administración y Finanzas

[illegible]

Autorizo: _____
Pedro Delgado Maldonado
Director de Administración y Finanzas